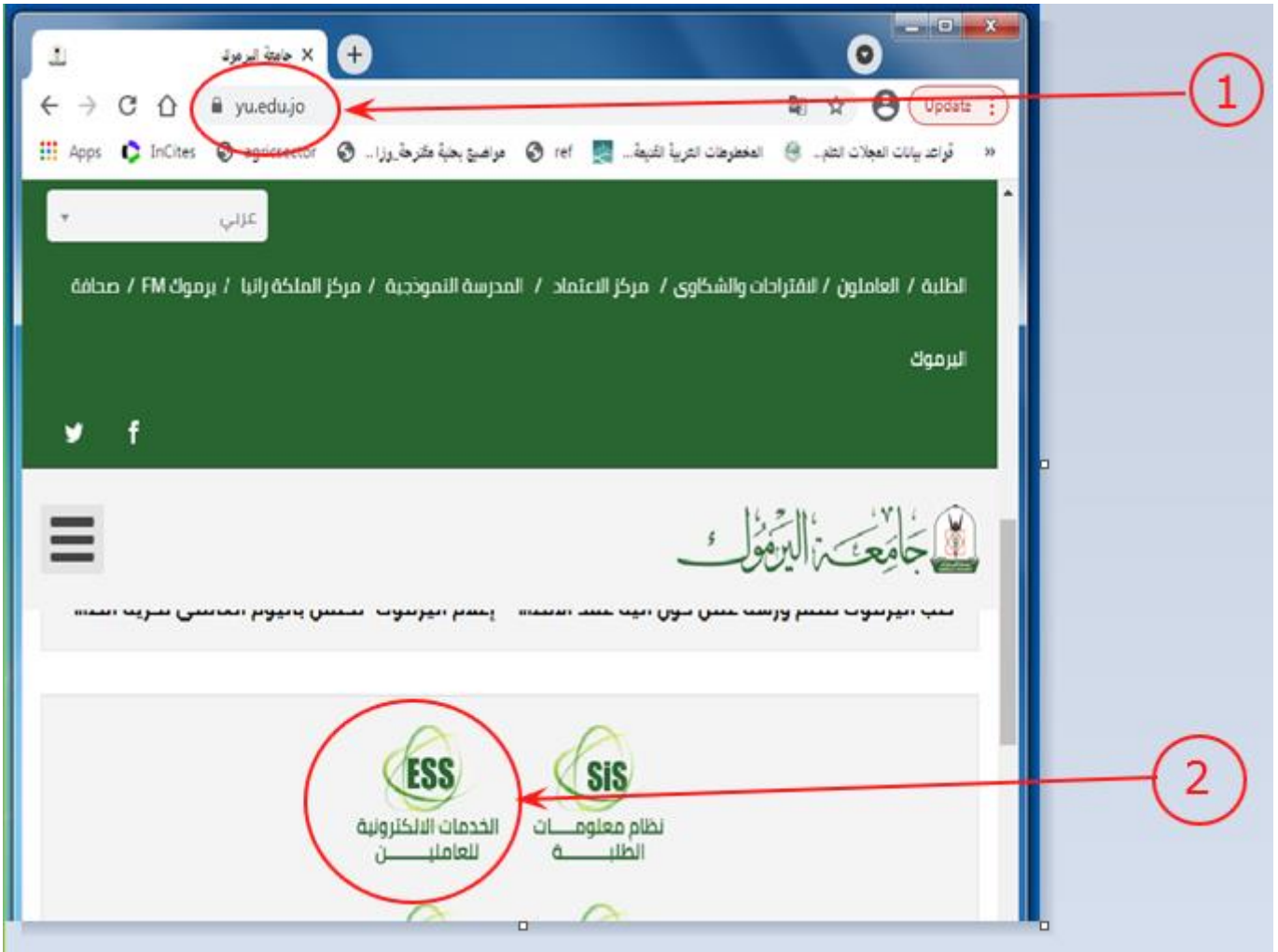
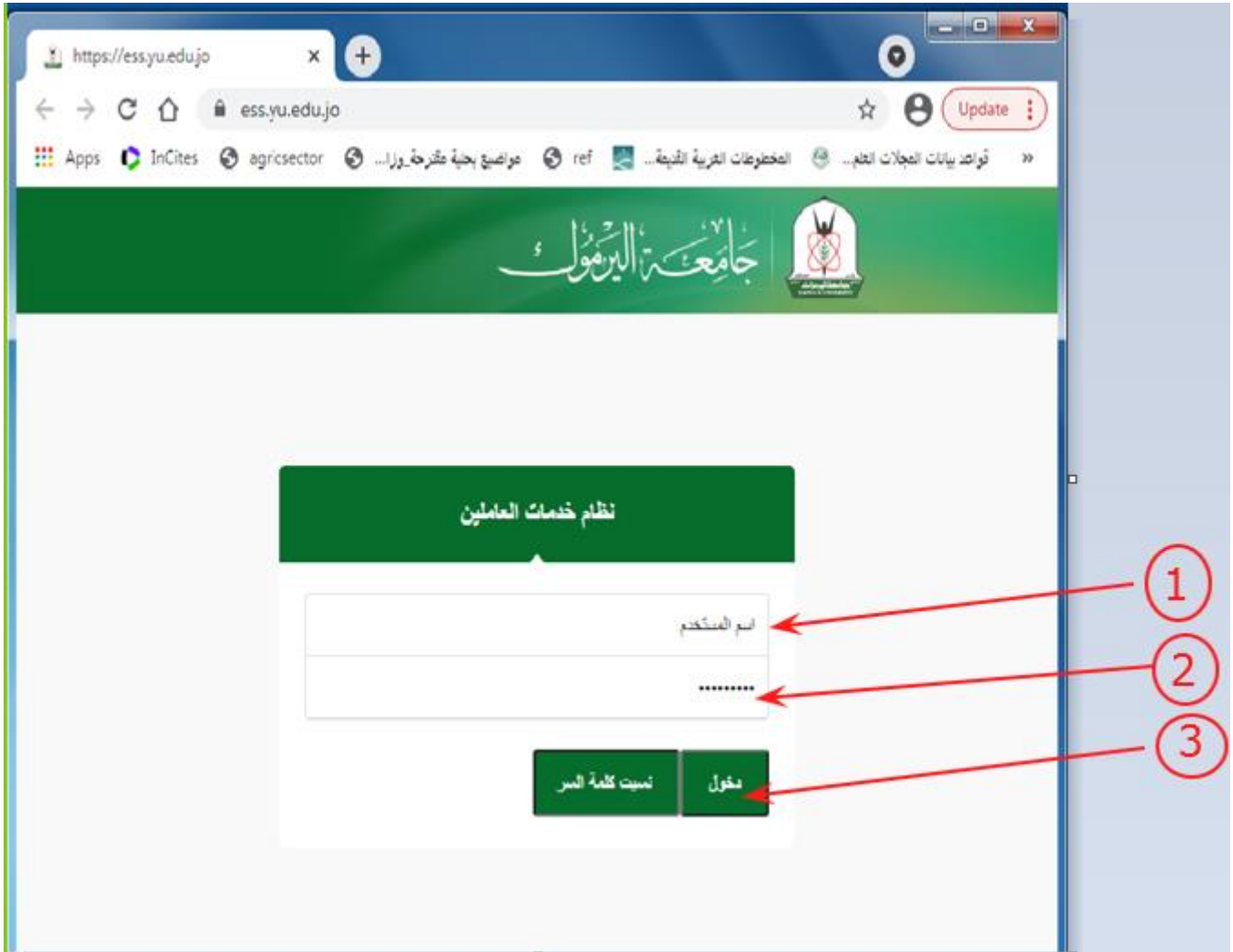


دليل تسجيل المنشورات العلمية على قاعدة المنشورات العلمية لجامعة اليرموك

1- الذهاب الى موقع الجامعة الالكتروني (<https://www.yu.edu.jo>) ومن ثم اختيار الخدمات الالكترونية للعاملين.



2- للدخول الى نظام خدمات العاملين، يجب ادخال 1-اسم المستخدم 2- كلمة المرور 3- الضغط على زر دخول.



3- بعد الدخول الى نظام خدمات العاملين، يتم اختيار "منشورات علمية".

The image shows a web browser window displaying the 'System Services for Employees' (نظام خدمات العاملين) dashboard. The dashboard is in Arabic and features a grid of service tiles on the left and a vertical menu on the right. The menu item 'Scientific Publications' (منشورات علمية) is circled in red, with a red arrow pointing to it from a circle containing the number '1'. The browser address bar shows 'ess.yu.edu.jo/DashBoard.aspx'.

نظام خدمات العاملين

فصل الخطيب

المنشورات العلمية

دليل الموظف

منشورات علمية

براءة الذمة

الطلبات الالكترونية

حركات دوام الاضافي

سحب بيانات البحوث العلمية

تغيير رقم الموبايل

مركز الحاسب والمعلومات - قسم خدمات الويب

تصريح السيارة

المدرسة اللامدرسية

الموافقات الشهرية

المنشورات العلمية

دليل الموظف

منشورات علمية

براءة الذمة

الطلبات الالكترونية

حركات دوام الاضافي

سحب بيانات البحوث العلمية

تغيير رقم الموبايل

4- بعد الخطوة رقم 3، يكمن ادخال المنشورات باتباع احدى الطريقتين التاليتين

الطريقة الاولى

ا- بعد الضغط على المنشورات العلمية، يجب على الباحث اختيار نوع المنشور ويمكن تغيير نوع اللغة (من العربية للإنجليزية)، ومن ثم ادخال جميع الحقول بشكل صحيح.

ب- بعد التأكد من ادخال جميع حقول المنشور العلمي بشكل كامل وصحيح، يجب الضغط على زر "حفظ" لحفظ المنشور على قاعدة المنشورات.

The screenshot shows a web browser window with the URL ess.yu.edu.jo/ADDResearchForASF.aspx. The page is titled "نظام خدمات العاملين" (Employee Services System). The main content area contains a form for submitting research, with a "حفظ" (Save) button highlighted by a red circle. A red arrow points from a red circle containing the number "1" to the "حفظ" button. The form includes fields for "Clarivate Analytics (ISI)", "هل هناك مخبرات ابتكارية أو ريادية تتشأ عن البحث", "هل هذا المنشور مستل من رسالة دراسات عليا", and "لغة البحث". Below the form, there is a note: "ملاحظة: رمز * يعني ان الحقل اجباري" and a request: "الرجاء رفع ملف BIBTEXT او ENDNOTE". The right sidebar contains a navigation menu with items like "تصريح السيارة", "المدرسة اللوجية", "العوائف الضولية", "المجلات العلمية", "دليل الموظف", "ملشورات علمية", "براءة الذمة", "الطلبات الالكترونية", "حركات دوام الاضافي", "سحب بيانات البحوث العلمية", and "تغيير رقم الموبايل". The footer contains the text "العنوان: مركز الحاسب والمعلومات - قسم خدمات الويب".

الطريقة الثانية

1- يمكن ادخال معلومات المنشور العلمي دون الحاجة لادخال المعلومات حقل تلو حقل، وذلك برفع ملف واحد
BIBTEX او ENDNOTE يحتوي جميع الحقول.

The screenshot shows a web application interface for uploading research files. The interface is in Arabic and features a sidebar with navigation options and a main content area with search filters and a list of items. A red circle highlights the text "الرجاء رفع ملف BIBTEXT او ENDNOTE" (Please upload a BIBTEXT or ENDNOTE file) in the main content area. A red arrow points from a circled "1" on the right to this text.

نظام خدمات العاملين

قواعد بيانات المجلات العلم... المخطوطات العربية القيمة... ref مواضيع بحثية مقترحة... agricsector InCites Apps

فصل الخطيب -

داخل وكارج الاردن

داخل الجامعة. خارج ال

داخل الجامعة. داخل ا

Clarivate Analytics(ISI)

قاعدة البيانات الذي نشر فيها البحث :

هل هناك مخرجات ابتكارية أو ريادية تنشأ عن البحث :

هل هذا المنشور مستقل من رسالة دراسات عليا ?

لغة البحث

ملاحظة : رمز * يعني ان الحقل اجباري

الرجاء رفع ملف BIBTEXT او ENDNOTE

تصريح السيارة

المدرسة اللوجية

المواثف الخلوية

المجلات العلمية

دليل الموظف

ملشورات علمية

براءة الامة

الطلبات الالكترونية

حركات دوام الاضافي

سحب بيانات البحوث العلمية

تغيير رقم الموبايل

عودة حفظ

العنوان
مركز الحاسب والمعلومات - قسم خدمات الويب

ب- ومن ثم يظهر حقل لادخال ملف BIBTEX او ENDNOTE . ومن ثم الضغط على زر تحميل وبعد ذلك الضغط على زر حفظ.

نظام خدمات العاملين

دائن وخارج الاردن

داخل الجامعة. خارج الاردن

داخل الجامعة. داخل الاردن

Clarivate Analytics (ISI)

قاعدة البيانات الذي نشر فيها البحث :

هل هناك مخرجات ابتكارية أو ريادية تنشأ عن البحث :

هل هذا المنشور مستل من رسالة دراسات عليا ؟

لغة البحث

ملاحظة : رمز " يعني ان الحقل اجباري

الرجاء رفع ملف BIBTEXT او ENDNOTE

تحميل

حفظ عودة

		العنوان	
✗	تصدير الى ENDNOTE	تصدير الى BIBTEXT	A Survey for Recent Applications and Variants of Nature-inspired Immune Search Algorithm.2020-10-01 00:00:00
✗	تصدير الى ENDNOTE	تصدير الى BIBTEXT	Alkhateeb, Faisal and Abed-alguni, Bilal H. A hybrid cuckoo search and simulated annealing algorithm.2018
✗	تصدير الى ENDNOTE	تصدير الى BIBTEXT	Alkhateeb, Faisal and Doush, Iyad Abu and Albsoul, Abdelraoaf . Arabic optical character recognition

مركز الحاسب والمعلومات - لسم خدمات الويب

10:26 ص ٢٠٢١/٥/٢٠

ج- اذا كنت لا تعرف ملف BIBTEX او ENDNOTE للمنشور العلمي، يمكن للباحث ان يحصل عليه من موقع (GOOGLE SCHOLAR) كما هو مبين ادناه. وذلك بالبحث عن المنشور أولاً والضغط على زر اقتباس (CITE).

The screenshot shows a web browser window with the following elements:

- 1**: A red circle around the URL `scholar.google.com` in the address bar.
- 2**: A red circle around the search query `A survey for recent applications and variants of nature-inspired immune search algorithm` in the search bar.
- 3**: A red circle around the `CITE` button in the citation information section of the search result.

The search result displayed is for the paper: "A survey for recent applications and variants of nature-inspired immune search algorithm" by F. Alkhatib and R.M. Al-Khatib, published in the International Journal of ... in 2020. The abstract mentions that Artificial Immune Systems (AIS) are used for solving engineering and practical real-world problems. The citation information shows the paper is 99 pages long and has 2 citations.

د- ثم تظهر نافذة فيها خيارات الاقتباس، يمكن الآن اختيار نوع الاقتباس للمنشور العلمي.

The image shows a browser window displaying a Google Scholar search result. The search query is "A survey for recent applications and variants of nature-inspired immune search algorithm". A popup window titled "اقتباس" (Citation) is open, showing three citation formats: MLA, APA, and ISO 690. The APA format is selected. At the bottom of the popup, there are four options: BibTeX, EndNote, RefMan, and RefWork. A red circle highlights the "اقتباس" title, and another red circle highlights the "BibTeX" option. A red arrow points from the "BibTeX" option to a red circle containing the number "1" on the right side of the page.

اقتباس

Alkhateeb, Faisal, Ra'ed M. Al-Khatib, and Iyad Abu Doush. "A survey for recent applications and variants of nature-inspired immune search algorithm." *International Journal of Computer Applications in Technology* 63.4 (2020): 354-370. MLA

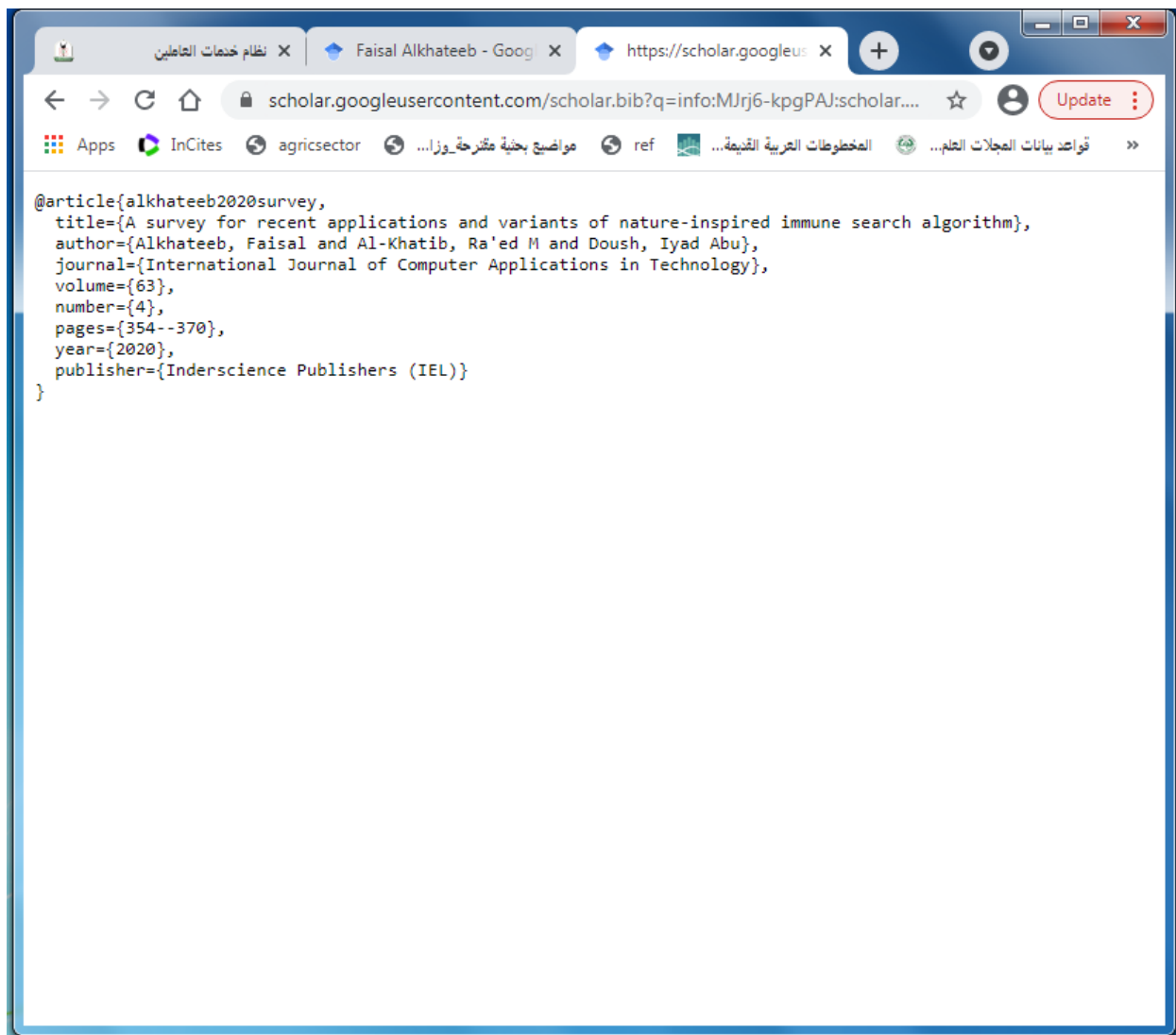
Alkhateeb, F., Al-Khatib, R. E. M., & Doush, I. A. (2020). A survey for recent applications and variants of nature-inspired immune search algorithm. *International Journal of Computer Applications in Technology*, 63(4), 354-370. APA

ALKHATEEB, Faisal; AL-KHATIB, Ra'ed M.; DOUSH, Iyad Abu. A survey for recent applications and variants of nature-inspired immune search algorithm. *International Journal of Computer Applications in Technology*, 2020, 63.4: 354-370. ISO 690

BibTeX EndNote RefMan RefWork

1

هـ- على سبيل المثال، اذا تم اختيار BIBTEX يظهر لك ملف المنشور العلمي على صيغة BIBTEX. قم بنسخ الملف من النافذة والصقه في المكان المخصص له على المنشورات العلمية (انظر الخطوة و).



```
@article{alkhateeb2020survey,  
  title={A survey for recent applications and variants of nature-inspired immune search algorithm},  
  author={Alkhateeb, Faisal and Al-Khatib, Ra'ed M and Doush, Iyad Abu},  
  journal={International Journal of Computer Applications in Technology},  
  volume={63},  
  number={4},  
  pages={354--370},  
  year={2020},  
  publisher={Inderscience Publishers (IEL)}  
}
```

و- الصق الملف الذي تم نسخه في الخطوة السابقة ثم اضغط زر تحميل (upload). ومن ثم اضغط على زر تخزين (save). **ملاحظة: ضرورة تعبئة الحقول الناقصة قبل التخزين.**

The screenshot shows a web application interface for uploading research papers. The interface is in Arabic and includes a sidebar with navigation options, a main form with various input fields, and a text area for pasting text. Red arrows and circles highlight specific elements:

- 1: Points to the 'Upload' button.
- 2: Points to the 'Save' button.
- 3: Points to the 'Title' field.

The main form includes the following fields and options:

- Beneficiaries: Example - Energy Sector, Water and Environment Sector, ...
- Location: Inside University, Inside Jordan with Public and private sector, Outside Jordan, Inside ,Outside Jordan, Inside University ,Outside Jordan, Inside University ,Inside Jordan
- DataBase That research is published in: Clarivate Analytics (ISI)
- is The Reseach Have Creative Output: No
- Does the Publication From Other thesies?: No
- Research Language: Arabic
- Note: * means that the field is mandatory
- Please Enter BIBTEXT or ENDNOTE TEXT:

```
@article{khatereh2022survey,
@inproceedings{khatereh2022survey,
author={Khatereh, Faisal and Al-Khatib, Ra'ed M and Doun, Isam Abu},
journal={International Journal of Computer Applications in Technology},
volume={92},
number={6},
pages={264--276},
year={2022},
publisher={Inderscience Publishers (IEL)}
```
- Buttons: Save, Upload

عمادة البحث العلمي والدراسات العليا